

การใช้งานระบบเครือข่าย LPRU-for-IoT

เครือข่ายนี้ใช้สำหรับอุปกรณ์ Printer, Smart TV หรือ อุปกรณ์ iot เท่านั้น

ระบบเครือข่าย LPRU-for-IoT ของมหาวิทยาลัยราชภัฏรำปาง เป็นเครือข่ายนี้ใช้สำหรับอุปกรณ์ Printer, Smart TV หรือ อุปกรณ์ iot เท่านั้น โดยต้องแจ้งความจำนงใช้งานเครือข่ายเพื่อสามารถใช้งานอินเทอร์เน็ตให้กับตัวอุปกรณ์ได้สามารถแจ้ง Mac Address ตามแบบฟอร์มการขอใช้งาน

สำหรับบุคลากร

เข้าระบบ สารสนเทศมหาวิทยาลัย mis.lpru.ac.th เพื่อใช้ยืนยันตัวบุคคลได้ มีรูปแบบดังนี้

- ชื่อผู้ใช้งาน: Single Sign On
- รหัสผ่านเดียวกันกับ ระบบยืนยันตัวตนเข้าสู่ระบบอินเทอร์เน็ต

สำหรับนักศึกษา

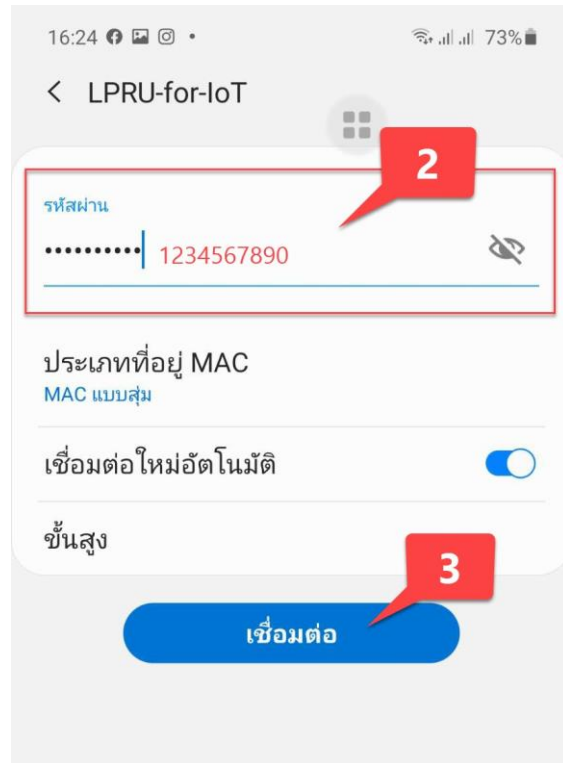
เข้าระบบ สารสนเทศมหาวิทยาลัย mis.lpru.ac.th เพื่อใช้ยืนยันตัวบุคคลได้ มีรูปแบบดังนี้

- ชื่อผู้ใช้งาน : 63123390120
- รหัสผ่านเดียวกันกับ ระบบยืนยันตัวตนเข้าสู่ระบบอินเทอร์เน็ต

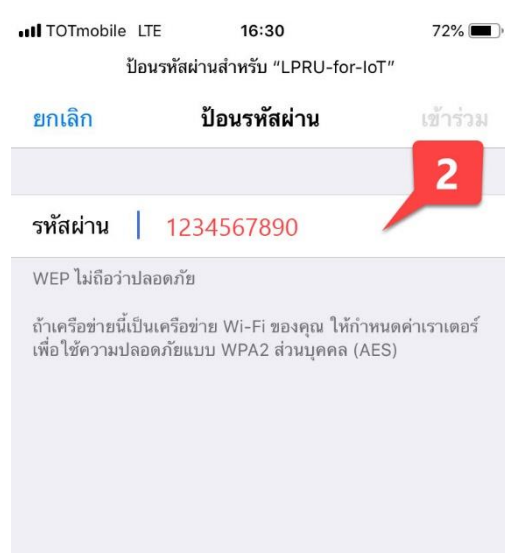
การใช้งานเครือข่าย

LPRU-for-IoT สำหรับอุปกรณ์ Smart Phone ANDROID และ IOS

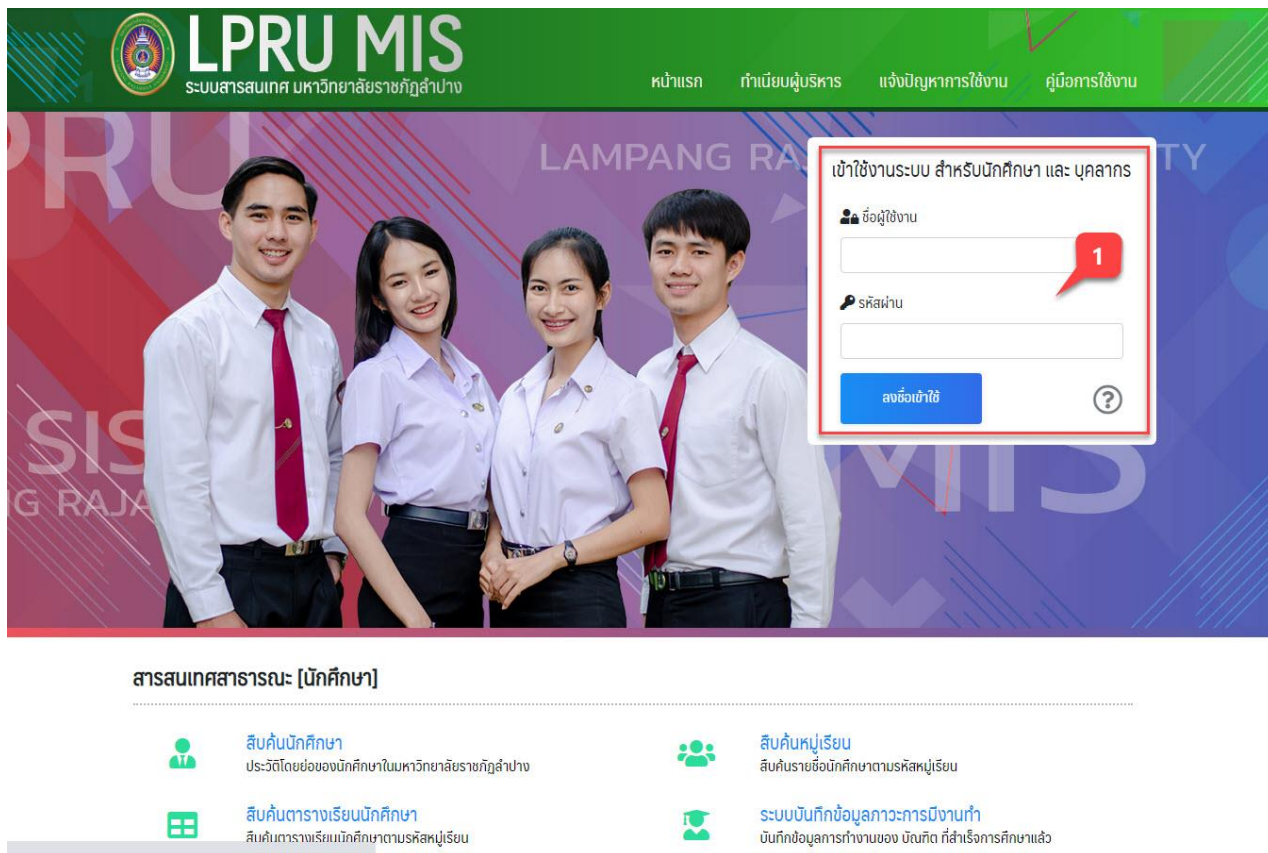
1. ตั้งค่า > เลือกการเชื่อมต่อ > WIFI > เลือกเครือข่าย LPRU-for-IoT
2. จากนั้น ใส่รหัสผ่าน 1234567890
3. ทำการเชื่อมต่อ เครือข่าย



Smart Phone IOS



1. เข้าสู่หน้าเว็บไซต์ระบบสารสนเทศมหาวิทยาลัย mis.lpru.ac.th



2. เข้าระบบ สารสนเทศมหาวิทยาลัย mis.lpru.ac.th เพื่อใช้ยืนยันตัวบุคคลได้ มีรูปแบบดังนี้

- ชื่อผู้ใช้งาน: Single Sign On
- รหัสผ่านเดียวกันกับ ระบบยืนยันตัวตนเข้าสู่ระบบอินเทอร์เน็ต

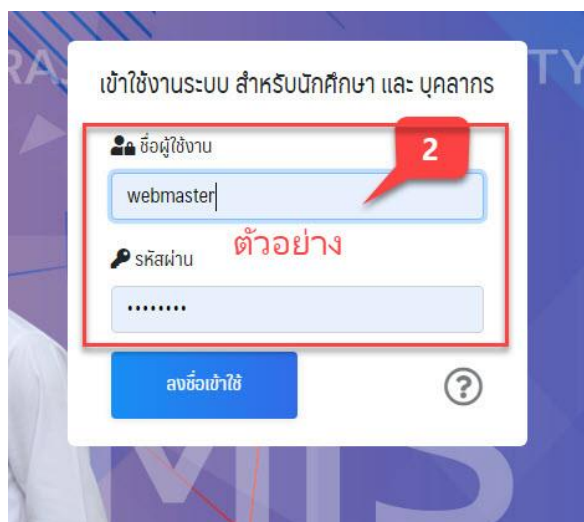
ตัวอย่าง

สำหรับบุคลากร

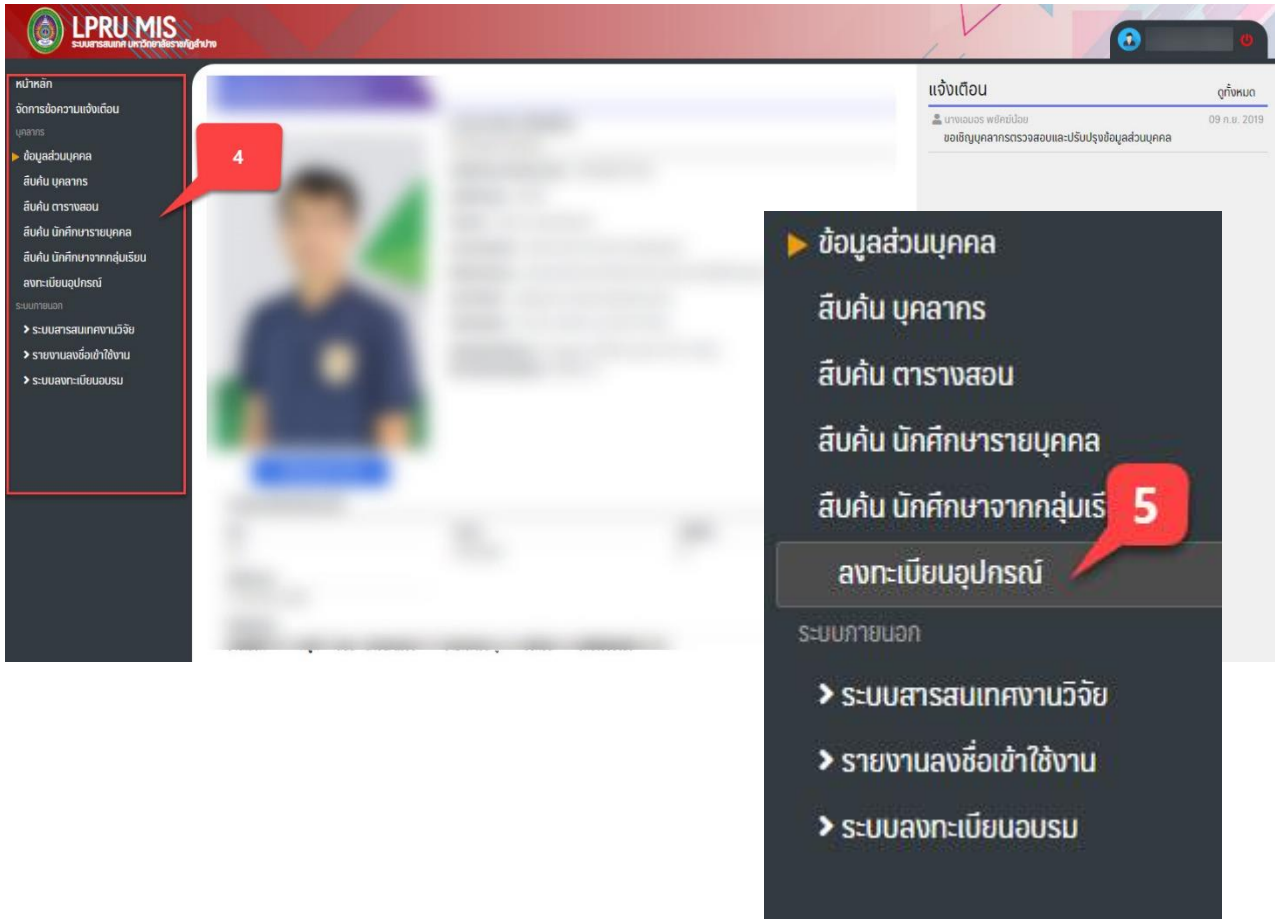
- ชื่อผู้ใช้งาน: webmaster
- รหัสผ่านเดียวกันกับ ระบบยืนยันตัวตนเข้าสู่ระบบอินเทอร์เน็ต

สำหรับนักศึกษา

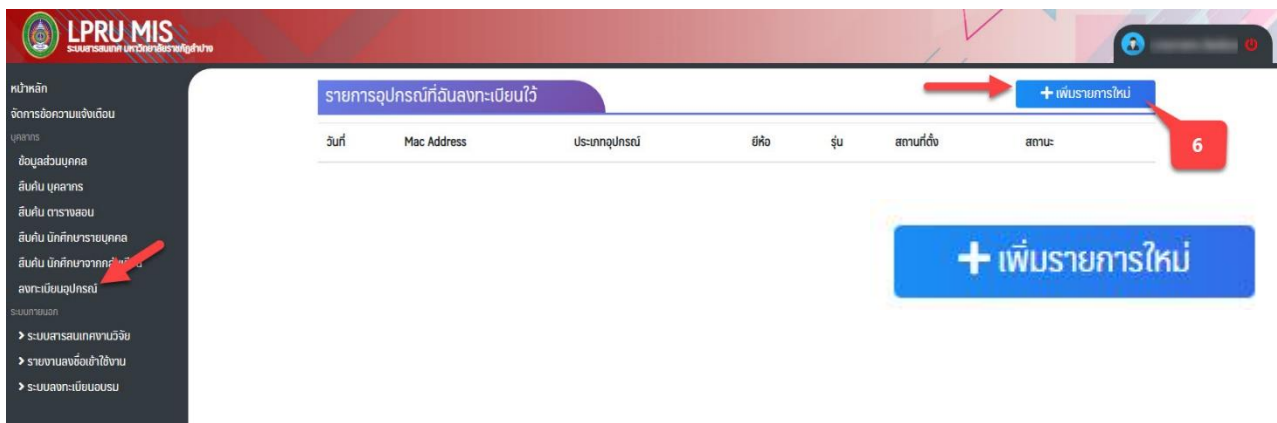
- ชื่อผู้ใช้งาน : 63123390120
- รหัสผ่านเดียวกันกับ ระบบยืนยันตัวตนเข้าสู่ระบบอินเทอร์เน็ต



3. เข้าสู่หน้าแรกของระบบสารสนเทศมหาวิทยาลัย
4. เลือกเมนูด้านซ้ายในส่วน “บุคลากร”
5. เลือกเมนู “ลงทะเบียนอุปกรณ์”



6. เลือกเมนู “เพิ่มรายการใหม่”



7. จะปรากฏหน้าจอในการกรอกข้อมูล

ข้อมูลติดต่อ

หมายเลขโทรศัพท์ติดต่อ

7

ข้อมูลอุปกรณ์

เชื่อมต่อระบบเครือข่ายแบบ

ประเภทอุปกรณ์

หมายเลข Mac Address

ตัวอย่าง : D0-2B-20-99-24-36

ยี่ห้อของอุปกรณ์

รุ่นของอุปกรณ์

ข้อมูลที่ตั้ง

อาคาร

ชั้น

ห้อง

ชื่อ หรือ หมายเลขห้อง

อาคารอื่นๆ

8. กรอกข้อมูลอุปกรณ์ที่ต้องการเชื่อมต่อ

ข้อมูลติดต่อ

หมายเลขโทรศัพท์ติดต่อ

ข้อมูลอุปกรณ์

เชื่อมต่อระบบเครือข่ายแบบ

ประเภทอุปกรณ์

หมายเลข Mac Address

00-1F-29-D7-51-43

ยี่ห้อของอุปกรณ์

รุ่นของอุปกรณ์

8

ข้อมูลที่ตั้ง

อาคาร

ชั้น

ห้อง

390501

อาคารอื่นๆ

ตัวอย่าง Mac Address : x2 : xx : xx : xx : xx : xx


9. เมื่อกรอกข้อมูลอุปกรณ์เรียบร้อยแล้วให้อ่านรายละเอียด

- ทำเครื่อง ยอมรับระเบียบการใช้บริการ ฯ
- กดปุ่ม “ลงทะเบียน”

ระเบียบการใช้บริการระบบเครือข่ายอินเทอร์เน็ต สำหรับอุปกรณ์ iot

1. ข้าพเจ้าสัญญาว่าจะปฏิบัติตามเงื่อนไข กฎระเบียบ มารยาท (Rules and Regulations/Etiquette) โดยมหาวิทยาลัยราชภัฏลำปาง มีสิทธิ์ระงับการใช้งานของผู้ที่ละเมิดหรือพยายามละเมิดเงื่อนไข กฎเกณฑ์และมารยาทการใช้บริการคอมพิวเตอร์ ได้โดยไม่ต้องเตือนล่วงหน้า
2. ข้าพเจ้าจะไม่บุกรุก ระบบคอมพิวเตอร์อื่น ๆ และเครือข่ายอินเทอร์เน็ตอื่น ๆ ทั้งในและต่างประเทศที่ไม่อนุญาตให้บุคคลภายนอกเข้าไปใช้งาน
3. ห้ามใช้อินเทอร์เน็ต มหาวิทยาลัยราชภัฏลำปาง ไปกระทำการใด ๆ ที่เข้าข่ายผิดกฎหมาย และหากมีการกระทำผิดกฎหมาย ดังกล่าว ข้าพเจ้าจะต้องเป็นผู้รับผิดชอบแต่เพียงผู้เดียว โดยจะเอาผิดกับ มหาวิทยาลัยราชภัฏลำปาง ไม่ได้ทั้งสิ้น

* ข้าพเจ้าขอรับรองว่าจะปฏิบัติตามระเบียบข้อบังคับการใช้บริการที่มีอยู่แล้ว และที่จะมีต่อไปโดยเคร่งครัดทุกประการ



ยอมรับระเบียบการใช้บริการฯ



10. จะปรากฏรายการอุปกรณ์ที่ลงทะเบียนไว้ และสถานะดำเนินการ

รายการอุปกรณ์ที่ฉันลงทะเบียนไว้ + เพิ่มรายการใหม่

วันที่	Mac Address	ประเภทอุปกรณ์	ยี่ห้อ	รุ่น	สถานที่ตั้ง	สถานะ
11/08/2020	00-1F-29-D7-51-43	Smart TV	ผลการค้นหา ผลการค้นหาเว็บ Samsung	Samsung Smart tv	39 ศูนย์คอมพิวเตอร์	pending รายละเอียด




ผลการพิจารณา

รอดำเนินการ...

รายการอุปกรณ์ที่ฉันลงทะเบียนไว้ + เพิ่มรายการใหม่

วันที่	Mac Address	ประเภทอุปกรณ์	ยี่ห้อ	รุ่น	สถานที่ตั้ง	สถานะ
11/08/2020	00-1F-29-D7-51-43	Smart TV	ผลการค้นหา ผลการค้นหาเว็บ Samsung	Samsung Smart tv	39 ศูนย์คอมพิวเตอร์	Approve รายละเอียด



ผลการพิจารณา

อนุมัติแล้ว