

วิธีการใช้บริการซอฟต์แวร์ลิขสิทธิ์ฟรี (Azure Dev Tools For Teaching)

มหาวิทยาลัยราชภัฏรำปางได้ให้บริการซอฟต์แวร์ลิขสิทธิ์ฟรี (Azure Dev Tools For Teaching) เพื่อให้บริการ สำหรับนักศึกษาและบุคลากรของมหาวิทยาลัย เพื่อการศึกษาของ Microsoft สำหรับนักศึกษา มหาวิทยาลัยราชภัฏรำปาง เพื่อสนับสนุนการทำงานในรั้วมหาวิทยาลัยได้อย่างเต็มที่ เปิดให้นักศึกษาเข้าไปดาวน์โหลดซอฟต์แวร์ของไมโครซอฟท์ ที่มีลิขสิทธิ์ถูกต้องผ่านทางเว็บไซต์ด้วยตนเอง โดยไม่เสียค่าใช้จ่ายใด ๆ การให้บริการ Azure พร้อมทั้งซอฟต์แวร์ของ Microsoft โดยมีเงื่อนไขหลักในการใช้งานคือ ต้องเป็นนักศึกษา และบุคลากร ในมหาวิทยาลัยราชภัฏรำปางเท่านั้น เมื่อ สำเร็จการศึกษาแล้วหรือไม่ได้เป็นนักศึกษาปกติ การใช้งานถือว่าผิดข้อตกลงและผิดกฎหมาย

เงื่อนไขการใช้งานที่สำคัญบางส่วนมีดังนี้

- 1) การใช้งานซอฟต์แวร์หรือบริการต่าง ๆ เป็นข้อตกลงที่ผู้ใช้งานทำ Microsoft โดยตรง
- 2) ใช้งานเพื่อการศึกษาและวิจัยเท่านั้น ไม่รวมการนำมาใช้ใน Infrastructure ขององค์กร เช่น การทำเป็น web Server
- 3) นักศึกษาที่ใช้ได้อย่างถูกต้อง ต้องศึกษาอยู่ในมหาวิทยาลัยราชภัฏรำปาง
- 4) นักศึกษาที่สำเร็จการศึกษาแล้วหรือไม่ได้อยู่ในสถานะนักศึกษาปกติ หรือบุคลากรที่ไม่ได้อยู่ในสถานะการทำงานปกติ ของมหาวิทยาลัยราชภัฏรำปางการใช้งานถือว่าผิดข้อตกลงการใช้งาน

ข้อมูลเพิ่มเติมเพื่อการใช้งานที่ถูกต้องสามารถศึกษาเพิ่มเติมได้จากไฟล์

[คู่มือเริ่มต้นการรับสิทธิการใช้ซอฟต์แวร์ลิขสิทธิ์](#)

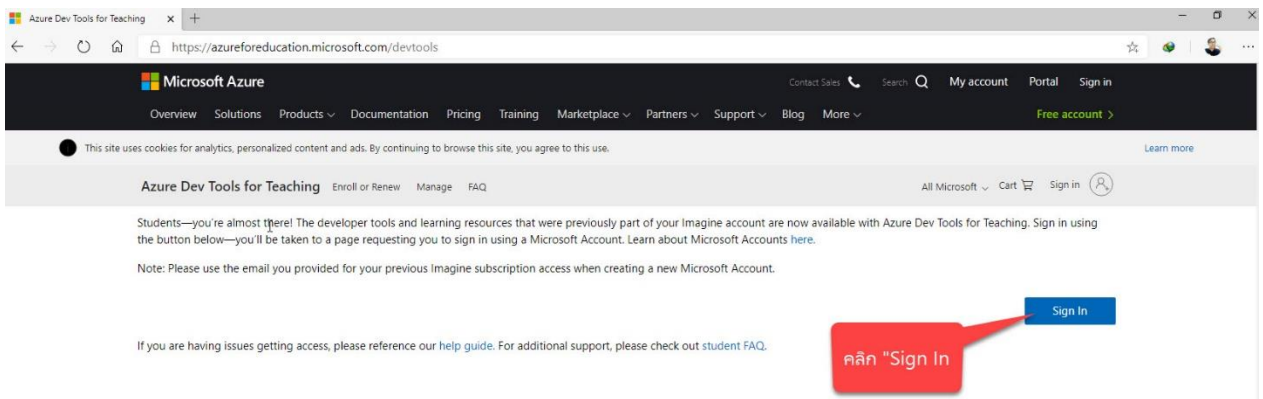
URL : http://comcentre.lpru.ac.th/upload_file/AzureDevTools_forTeachingLPRU.pdf

ขั้นตอนการสมัครใช้งานมีดังนี้

มหาวิทยาลัยราชภัฏรำปางมีสิทธิการใช้งาน Azure Dev Tools for Teaching โดยผู้ที่ต้องการใช้งานสามารถ สมัครได้ด้วยตนเองที่ในการเข้าใช้งาน Login Name ด้วยบัญชีเดียวกับการเข้าใช้งาน Office 365 มหาวิทยาลัย ตัวอย่าง XXXXXXXXXXX@live.lpru.ac.th และดำเนินการตามขั้นตอนดังนี้

1.เข้าสู่เว็บไซต์ Azure Dev Tools for Teaching ไปที่

URL: <https://azureforeducation.microsoft.com/devtools> แล้วล็อกอินด้วย @live.lpru.ac.th Account ของผู้ใช้



2.เข้าสู่หน้า Login เข้าใช้งาน Azure Dev Tools for Teaching

นักศึกษา

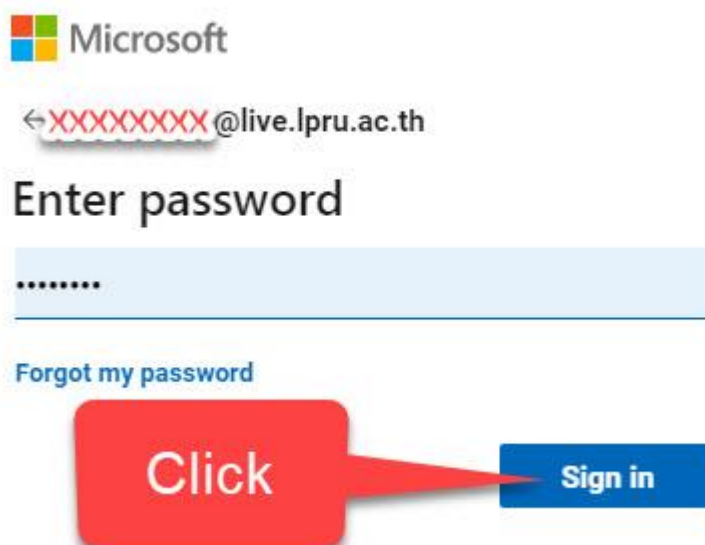
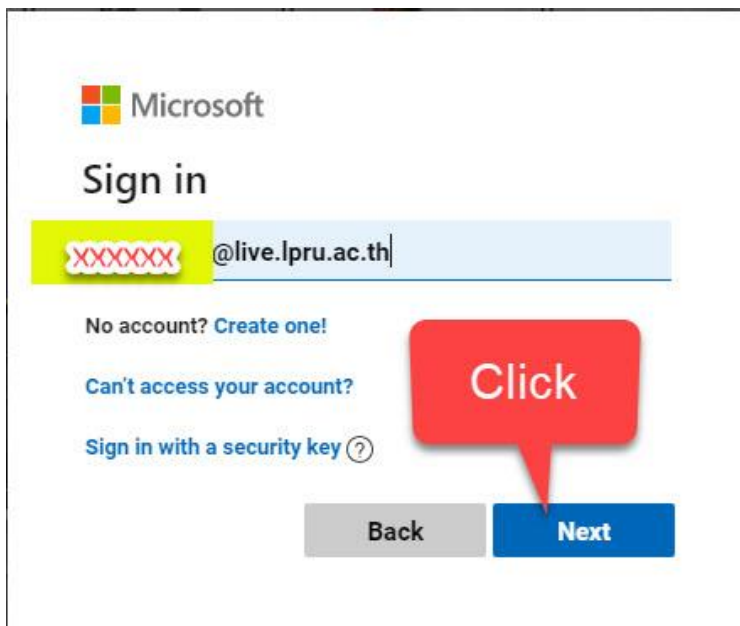
ตัวอย่าง User : รหัสนักศึกษา 10 หลัก@live.lpru.ac.th

Password : ใช้รหัสผ่าน รหัสเดียวกับที่ใช้งานอินเทอร์เน็ตมหาวิทยาลัย

บุคลากรมหาวิทยาลัย

ตัวอย่าง User : xxxxxx@live.lpru.ac.th

Password : ใช้รหัสผ่าน รหัสเดียวกับที่ใช้งานอินเทอร์เน็ตมหาวิทยาลัย



3. เข้าสู่การยืนยันตัวตนผ่านเบอร์โทรศัพท์มือถือ

1 Identity Verification by phone ^

A text or phone call helps us make sure this is you.

Country code
Thailand (+66) **1**

Phone number
0 8366 50136 **2**

Text me **Call me**

3 **Click**

Click

ใส่เบอร์มือถือ

2 Terms v

4. ยืนยันตัวตนด้วยรหัสผ่านเบอร์โทรศัพท์มือถือ

1 Identity Verification by phone ^

A text or phone call helps us make sure this is you.

Country code
Thailand (+66)

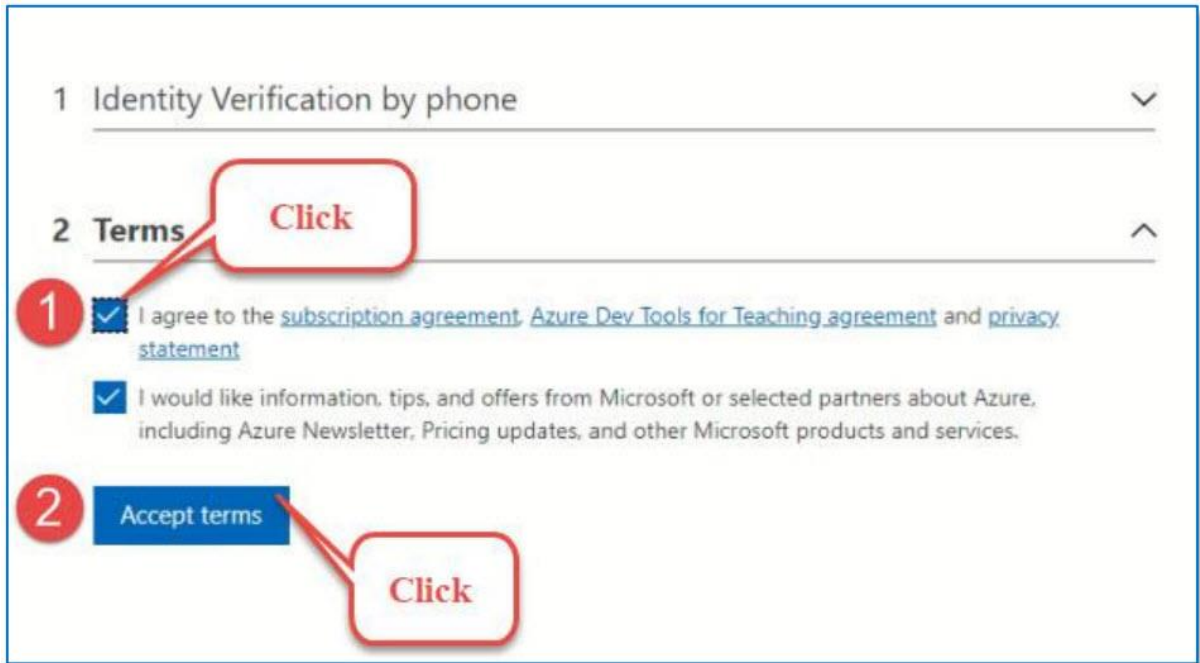
Phone number
0 8721 94149

Text me **ใส่หมายเลขยืนยัน** We delivered a code to your phone.

Verification code
056601 **Click**

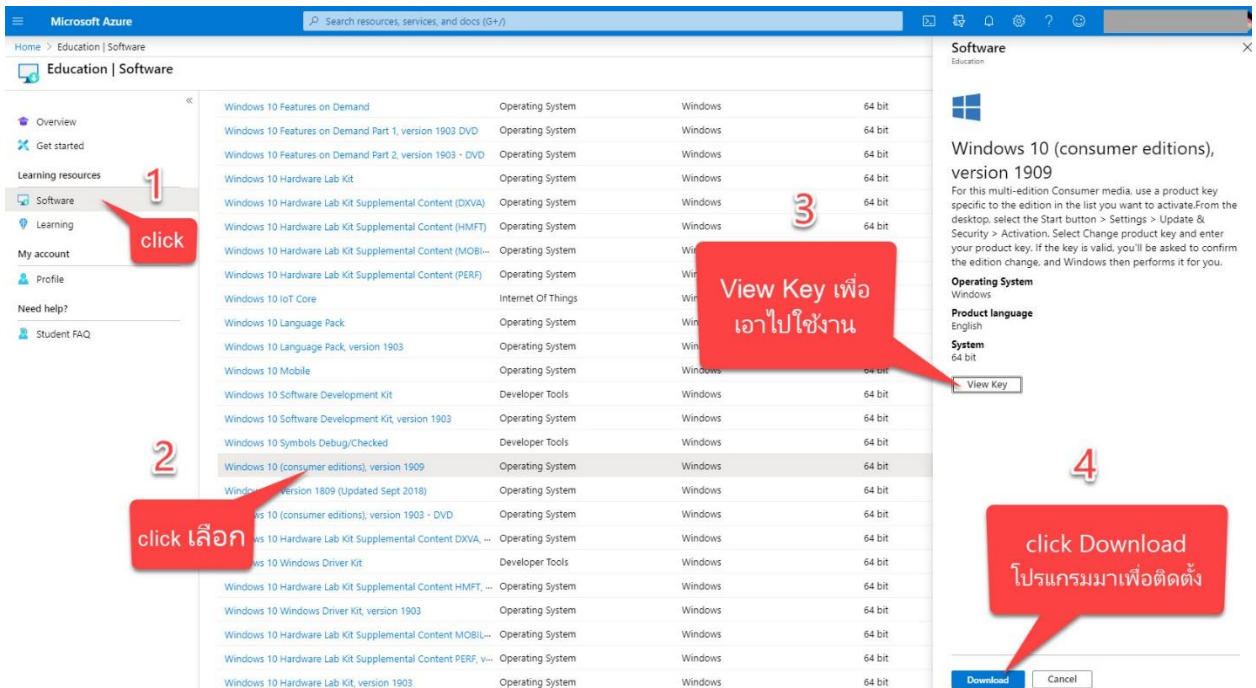
Verify code **I did not receive a code**

5. ยอมรับเงื่อนไขการใช้งาน (เฉพาะครั้งแรกที่สมัคร)



6. แสดงรายการซอฟต์แวร์ทั้งหมด และค้นหาซอฟต์แวร์ที่ต้องการ หรือเลือกการเรียกดูการใช้งานเทคโนโลยีของ Microsoft และแสดง key และไฟล์สำหรับติดตั้ง

URL: https://portal.azure.com/#blade/Microsoft_Azure_Education/EducationMenuBlade/software



บริการทั้งหมดที่ใช้งานอยู่ภายใต้ข้อกำหนดและการดูแลของ Microsoft ทางมหาวิทยาลัยไม่มีส่วนการรับผิดชอบใด ๆ ในกรณีที่เกิดการใช้งานซอฟต์แวร์ที่ไม่ชอบด้วยกฎหมายหรือข้อกำหนดการใช้งานซอฟต์แวร์ต่าง ๆ หากมีการดำเนินคดีทางกฎหมายผู้ใช้งานต้องรับผิดชอบความเสียหายทั้งหมดที่เกิดขึ้น

กรณีที่เกิดปัญหาในการใช้งานติดต่อได้ที่

อาคาร 39 ศูนย์คอมพิวเตอร์ มหาวิทยาลัยราชภัฏลำปาง โทรภายใน 6000 ต่อ 200